



**Electrolux**  
PROFESSIONAL

**Sistema de movimentación para lavacacerolas**  
**Mesa de prelavado/descarga con entropaño, 900mm**

ARTÍCULO # \_\_\_\_\_

MODELO # \_\_\_\_\_

NOMBRE # \_\_\_\_\_

SIS # \_\_\_\_\_

AIA # \_\_\_\_\_



865359 (BHPUTS09)

Mesa de descarga con bajoestante de rejilla, derecha, 900mm

## Descripción

### Artículo No. \_\_\_\_\_

Mesa en acero inox. AISI 304 abrigantado, con bordes anti-goteo. 2 patas cuadradas tubulares regulables en altura. Dirección de la cesta: de izquierda a derecha y de derecha a izquierda.

## Características técnicas

- Las mesas se suministran desmontadas y son fáciles de montar.

## Construcción

- Fabricado completamente en acero inoxidable AISI 304.
- Las mesas se fijan al lavavajillas y se ajustan con un par de patas en el otro extremo.
- Mesa de descarga dotada de entropaño de rejilla.
- Todas las superficies son lisas con acabado pulido.
- Patas cuadradas tubulares de 40x40 mm en acero inoxidable.
- Los perfiles profundos antigoteo están totalmente plegados con un borde inferior que garantiza la seguridad y la facilidad de limpieza.

## accesorios opcionales

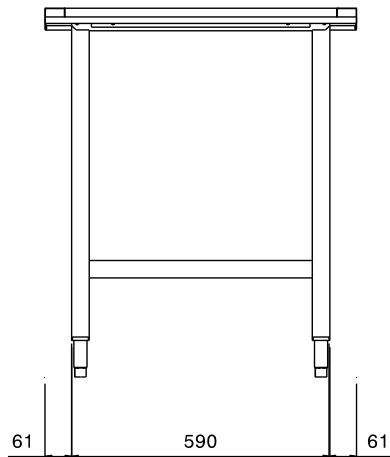
- Kit fijación suelo para 2 patas cuadradas PNC 865386
- Entropaño para mesa de lavavajillas de capota y lavacacerolas, 900mm PNC 865387

Aprobación: \_\_\_\_\_

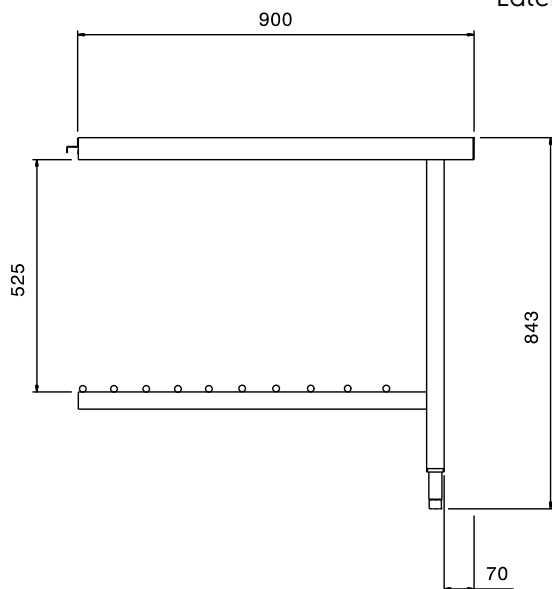


Experience the Excellence  
[www.electroluxprofessional.com](http://www.electroluxprofessional.com)  
[marketing.es@electroluxprofessional.com](mailto:marketing.es@electroluxprofessional.com)


Alzado



Lateral



Planta



### Info

Dimensiones externas, ancho 865359 (BHPUTS09)	900 mm
Dimensiones externas, fondo	712 mm
Dimensiones externas, alto	843 mm
Peso neto	8 kg